



IU-ID-TRA572


Idropittura Antimuffa


IDEALI & UTILI


IDROPITTURE / TRASPIRANTI PER INTERNO


 Diluibile con acqua. Miscelabile con coloranti CIPIR o con il sistema tintometrico "ChròmaSystem".


 Per applicazione a pennello diluire al 15÷20% per la prima mano e 10÷15% per la seconda. Per applicazione a rullo di lana diluire al 20÷25% per la prima mano e 15÷20% per la seconda. Per applicazione a spruzzo diluire al 25÷30% per la prima mano e 20÷25% per la seconda.

 Su superfici opportunamente trattate con isolanti e/o fondi adeguati, il prodotto ha una resa di 5÷6mq/lt per due mani di applicazione.

 In normali condizioni di temperatura (22°C) e umidità relativa (60%) la superficie risulta secca al tatto in 3÷5 ore, sovrapneficiabile dopo 24 ore.

 Utilizzo a temperature ambientali comprese tra i 10°C e 30°C. Evitare l'applicazione in caso di pioggia forte, vento ed elevata insolazione.

 Conservare il prodotto a temperature non inferiori a 5°C al riparo da insolazione diretta. Il prodotto immagazzinato nelle confezioni originali e sigillate si conserva per un periodo di 2 (due) anni.

 Il barattolo vuoto e i residui di lavaggio degli strumenti utilizzati, devono essere smaltiti secondo le vigenti disposizioni locali.



Pittura per interno traspirante a base di resine acriliche in emulsione acquosa, cariche cristalline ed amorfe fini, biossido di titanio rutilo e componenti antibatterici e ad alte prestazioni antimuffa. Su tutte le pareti interne in cemento, gesso, cartongesso ed intonaco, sulle quali si voglia mantenere un alto grado di traspirabilità ed una buona resistenza all'insorgere di formazione di muffe.

Pittura idrorepellente, traspirante per interno.

CICLO: Su muri nuovi: è consigliato dopo aver pulito accuratamente la superficie, passare una mano di fissativo diluito con acqua nel rapporto di 1 parte di in 3 parti di acqua. Su muri già pitturati precedentemente, pulire bene la superficie asportando le eventuali parti di vecchie pitture sfoglianti o non perfettamente aderenti e quindi procedere poi con l'applicazione di una mano di fissativo diluito con acqua nel rapporto di 1 a 3. Terminata la preparazione del fondo, dopo almeno 12 ore si potrà applicare la prima mano di Idropittura Antimuffa e dopo altre 18 ore la seconda.

Rev.: 4.0 - 14/12/2021

COMPOSTI ORGANICI VOLATILI
Valore limite UE di COV
(direttiva 2004/42 CE)
Pitture opache per pareti
e soffitti interni
(Cat A/a) BA 30 gr/lt (2013)
IDROPITTURA ANTIMUFFA
contiene max 30 gr/lt di COV


coatings and paintings





8012760234016 4000 ml

8012760234023 10000 ml

FORMATI DISPONIBILI	DIMENSIONI P x L x H (mm)	PZ. X IMB.	STRATI B.	X STRATO	X BANCALE
4000 ml	215x215x194	1	5	18	90
10000 ml	265x265x264	1	3	11	33

AVVERTENZE: Mescolare bene il prodotto prima dell'uso.

NOTE: Condizioni ideali dell'ambiente: temperatura: min. +8°C ÷ max +35°C - umidità relativa <75%.

Condizioni ideali del supporto: temperatura: min. +5°C ÷ max +35°C - umidità <10%.

Si raccomanda di applicare il prodotto in condizioni climatiche favorevoli come indicato.

Conservare il prodotto fuori dalla portata dei bambini.

L'applicazione del prodotto eseguita in condizioni atmosferiche non idonee influenza negativamente i tempi di essiccazione compromettendo il raggiungimento delle caratteristiche estetiche e prestazionali.

Non applicare su supporti freschi e tendenzialmente alcalini, attendere un tempo adeguato di maturazione. (generalmente di quattro settimane).

Usare in luogo ben ventilato.

CIPIR garantisce che le informazioni sono fornite al meglio della sua esperienza e conoscenza tecnico-scientifica; tuttavia non può assumere alcuna responsabilità per i risultati ottenuti in quanto le condizioni di applicazione sono al di fuori di ogni suo controllo.