


 Diluibile con acqua.  
 Miscelabile con coloranti  
 CIPIR o con il sistema  
 tintometrico "ChròmaSystem".


 Per  
 applicazione a  
 pennello


diluire al 15÷20% per la prima mano e  
 10÷15% per la seconda. Per applicazione a  
 rullo di lana diluire al 20÷25% per la prima  
 mano e 15÷20% per la seconda. Per  
 applicazione a spruzzo diluire al 25÷30%  
 per la prima mano e 20÷25% per la  
 seconda.

 Su superfici opportunamente  
 trattate con isolanti e/o fondi  
 adeguati, il prodotto ha una resa  
 di 5÷6mq/lt per due mani di applicazione.

 In normali condizioni di  
 temperatura (22°C) e umidità  
 relativa (60%) la superficie risulta  
 secca al tatto in 3÷5 ore, sovrapnechiabile  
 dopo 24 ore.

 Utilizzo a temperature  
 ambientali comprese tra  
 i 10°C e 30°C. Evitare  
 l'applicazione in caso di pioggia forte,  
 vento ed elevata insolazione.

 Conservare il prodotto a  
 temperature non  
 inferiori a 5°C al riparo  
 da insolazione diretta. Il prodotto  
 immagazzinato nelle confezioni originali e  
 sigillate si conserva per un periodo di 2  
 (due) anni.

 Il barattolo vuoto e i residui di  
 lavaggio degli strumenti utilizzati,  
 devono essere smaltiti secondo le  
 vigenti disposizioni locali.



*Pittura per interno traspirante a base di  
 resine versatiche in emulsione acquosa,  
 cariche cristalline ed amorfe fini, biossido  
 di titanio rutilo e componenti antibatterici.  
 Su tutte le pareti interne in cemento,  
 gesso, cartongesso ed intonaco, sulle  
 quali si voglia mantenere un alto grado di  
 traspirabilità ed una buona resistenza  
 all'insorgere di formazione di muffe.*

  
 coatings and paintings

### Pittura idrorepellente per interno.

**CICLO:** Su muri nuovi: assicurarsi che il supporto sia pulito e  
 perfettamente asciutto. Procedere con la prima passata di  
 "HYDROFIX". Trascorse almeno 12÷18 ore si potrà applicare la prima  
 mano di prodotto. Dopo 24 ore si potrà completare con l'applicazione  
 della seconda mano di Libera - traspirante.

Su gesso e cartongesso: dopo aver verificato che la superficie sia  
 asciutta e pulita, nonchè adeguatamente stuccata e preparata, si potrà  
 applicare la prima passata di fissativo coprente "CIPIRFOND" diluito al  
 max 15÷20% con acqua.

Dopo almeno 12÷18 ore si può applicare la prima mano di Libera -  
 traspirante. Trascorse altre 18 ore si potrà completare il ciclo con  
 l'applicazione della seconda mano di Libera - traspirante.

Rev.: 4.0 - 14/12/2021

COMPOSTI ORGANICI VOLATILI  
 Valore limite UE di COV  
 (direttiva 2004/42 CE)  
 Pitture opache per pareti  
 e soffitti interni  
 (Cat A/a) BA 30 gr/lt (2013)  
**LIBERA - TRASPIRANTE**  
 contiene max 30 gr/lt di COV

Peso specifico: 1,600 kg/l





8012760239806 14 lt

FORMATI DISPONIBILI	DIMENSIONI P x L x H (mm)	PZ. X IMB.	STRATI B.	X STRATO	X BANCALE
14 lt	302x302x292	1	3	11	33

**AVVERTENZE:** Mescolare bene il prodotto prima dell'uso.

**NOTE:** Condizioni ideali dell'ambiente: temperatura: min. +8°C ÷ max +35°C - umidità relativa <75%.

Condizioni ideali del supporto: temperatura: min. +5°C ÷ max +35°C - umidità <10%.

Si raccomanda di applicare il prodotto in condizioni climatiche favorevoli come indicato.

Conservare il prodotto fuori dalla portata dei bambini.

L'applicazione del prodotto eseguita in condizioni atmosferiche non idonee influenza negativamente i tempi di essiccazione compromettendo il raggiungimento delle caratteristiche estetiche e prestazionali.

Non applicare su supporti freschi e tendenzialmente alcalini, attendere un tempo adeguato di maturazione. (generalmente di quattro settimane).

Usare in luogo ben ventilato.

CIPIR garantisce che le informazioni sono fornite al meglio della sua esperienza e conoscenza tecnico-scientifica; tuttavia non può assumere alcuna responsabilità per i risultati ottenuti in quanto le condizioni di applicazione sono al di fuori di ogni suo controllo.