

GD-DE-DEF657

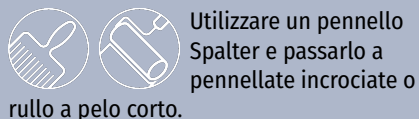
Fondo Metall/Oxid

GAIA DECORAZIONE

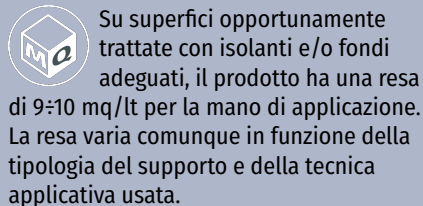
DECORATIVI / EFFETTI



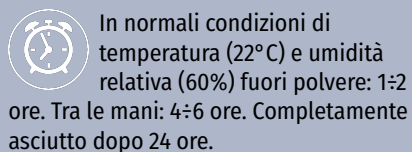
Pronto all'uso.



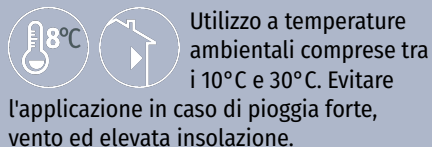
Utilizzare un pennello Spalter e passarlo a pennellate incrociate o rullo a pelo corto.



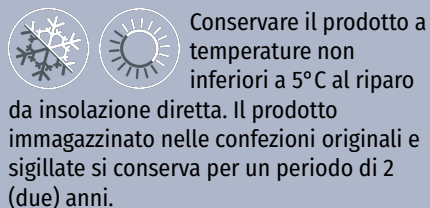
Su superfici opportunamente trattate con isolanti e/o fondi adeguati, il prodotto ha una resa di 9÷10 mq/litro per la mano di applicazione. La resa varia comunque in funzione della tipologia del supporto e della tecnica applicativa usata.



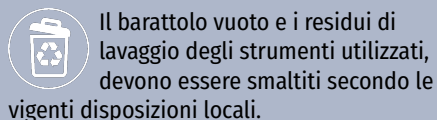
In normali condizioni di temperatura (22°C) e umidità relativa (60%) fuori polvere: 1÷2 ore. Tra le mani: 4÷6 ore. Completamente asciutto dopo 24 ore.



Utilizzo a temperature ambientali comprese tra i 10°C e 30°C. Evitare l'applicazione in caso di pioggia forte, vento ed elevata insolazione.



Conservare il prodotto a temperature non inferiori a 5°C al riparo da insolazione diretta. Il prodotto immagazzinato nelle confezioni originali e sigillate si conserva per un periodo di 2 (due) anni.



Il barattolo vuoto e i residui di lavaggio degli strumenti utilizzati, devono essere smaltiti secondo le vigenti disposizioni locali.



Pittura ad effetto leggermente setoso, appositamente formulata con: Resina silossanica per regolare l'assorbimento dei supporti e garantire un'ottima lavorabilità dei prodotti decorativi; Farina di quarzo fine per facilitare la stesura dei decorativi e semplificare l'applicazione dei prodotti in pasta; Titanio per conferire ottime doti di copertura ed un'eccellente punto di bianco.



Base ottimale per esaltare i colori dei decorativi metallici.

CICLO: Superfici nuove mai trattate: applicare una mano di isolante fissativo per consolidare il supporto ed allo stesso tempo ridurre e rendere omogenea la sua porosità ed il relativo grado di assorbimento. Ad essiccazione avvenuta del fondo, applicare a pennello o rullo due mani di Fondo Metall/Oxid opportunamente diluito.

Superfici trattate: applicare una mano di fissativo per rendere omogenea la porosità del supporto così da ottenere un ancoraggio adeguato tra la tinteggiatura esistente e quella che vi apprestate ad applicare. Ad essiccazione avvenuta del fondo, applicare a pennello o rullo due mani di Fondo Metall/Oxid opportunamente diluito.

Superfici vecchie e sfoglianti: prima di ogni altra operazione, assicuratevi di aver spazzolato la superficie ed eliminato eventuali residui di pitture sfoglianti, lavato il supporto in presenza di sostanze grasse (vapori di cucina), stuccato eventuali crepe e rasato irregolarità evidenti. Quindi procedere come consigliato per i muri già tinteggiati.

Rev.: 4.0 - 14/12/2021

COMPOSTI ORGANICI VOLATILI
Valore limite UE di COV
(direttiva 2004/42 CE)
Pitture per effetti decorativi
(Cat A/I) BA 200 gr/litro (2013)
FONDO METALL/OXID
contiene max 200 gr/litro di COV





8012760806091 750 ml

8012760806176 2500 ml

FORMATI DISPONIBILI	DIMENSIONI P x L x H (mm)	PZ. X IMB.	STRATI B.	X STRATO	X BANCALE
750 ml	133x133x110	6	8	66	528
2500 ml	202x202x134	1	6	22	132



NOTE: Condizioni ideali dell'ambiente: temperatura: min. +8°C ÷ max +35°C - umidità relativa <75%.

Condizioni ideali del supporto: temperatura: min. +5°C ÷ max +35°C - umidità <10%.

Si raccomanda di applicare il prodotto in condizioni climatiche favorevoli come indicato.

Conservare il prodotto fuori dalla portata dei bambini.

L'applicazione del prodotto eseguita in condizioni atmosferiche non idonee influenza negativamente i tempi di essiccazione compromettendo il raggiungimento delle caratteristiche estetiche e prestazionali.

Non applicare su supporti freschi e tendenzialmente alcalini, attendere un tempo adeguato di maturazione. (generalmente di quattro settimane).

Usare in luogo ben ventilato.

CIPIR garantisce che le informazioni sono fornite al meglio della sua esperienza e conoscenza tecnico-scientifica; tuttavia non può assumere alcuna responsabilità per i risultati ottenuti in quanto le condizioni di applicazione sono al di fuori di ogni suo controllo.